

Supplier Order Collaboration

Acerca de las 4 opciones

JABIL

English

e2open: Plataforma de colaboración con Proveedores de Jabil

Una plataforma para que Proveedores y Compradores resuelvan los problemas de suministro a corto y largo plazo y apoyar así los Riesgos y Cortos de Materiales.

Mapea datos de Órdenes abiertas y FC [hacia/desde nuestro sistema ERP](#).

[Automatiza](#) la Confirmación, Reprogramación y Cancelación de Órdenes de Compra.

[Mejora la relación](#) con nuestros Proveedores a través de la colaboración proactiva.

Meta: [estandarizar y digitalizar](#) nuestra comunicación, creando un sistema para todos los proveedores en todos los métodos de comunicación.



Cómo Funciona




Mejor relación con los proveedores con una comunicación más coherente y proactiva entre la oferta/demanda para satisfacer los requisitos de los clientes finales en la planificación de la demanda.

Los Proveedores Tienen Dos Canales Para Comunicarse



¿Cuál es la diferencia?



	Portal e2open	PROVEEDORES EMAIL-BASED		
		Correo electrónico con enlace Web	Correo electrónico con archivo adjunto de Excel	Correo electrónico con tabla incrustada
Es necesario registrarse	✓	✗	✗	✗
Confirmación de Orden de Compra	✓	✓	✓	✓
Confirmación de Forecast	✓	✓	✓	✗
Sincronización automatizada de ERP	✓	✓	✓	✓
Visibilidad de datos en tiempo real	✓	✓	✗	✗
Alertas personalizables	✓	✗	✗	✗
Descarga de archivos disponible	✓	✓	✓	✗

Usuarios del Portal



Cómo Funciona




El proveedor puede iniciar sesión en el Portal en cualquier momento o utilizar el enlace de correo electrónico de las Alertas



Actualiza tu confirmación de acuerdo con las instrucciones disponibles en los [documentos de entrenamiento](#)



Guarda tus actualizaciones y se sincronizarán casi de inmediato con nuestro sistema ERP(SAP)



Correo electrónico con Enlace Web

Cómo Funciona



Recibes notificaciones por correo electrónico



Haz clic en el enlace dentro del correo electrónico



Actualiza tu confirmación de acuerdo con las instrucciones disponibles en los [documentos de entrenamiento](#)



Guarda tus actualizaciones y se sincronizarán casi de inmediato con nuestro sistema ERP(SAP)

Correo electrónico con Archivo adjunto de Excel

Cómo Funciona



Recibes notificaciones por correo electrónico.
Descarga y abre el archivo de Excel



Actualiza tu Confirmación en Excel de acuerdo con las instrucciones disponibles en los [documentos de entrenamiento](#)



Guarda el archivo y adjúntalo a tu respuesta por correo electrónico




Envía tu respuesta a la dirección de correo original y adjunta el archivo de Excel actualizado

Correo electrónico con una Tabla Incrustada


Cómo Funciona




Recibes notificaciones por correo electrónico



Haz clic en responder para contestar a la solicitud de colaboración



Desplázate hacia abajo hasta la tabla incrustada. Rellena la tabla dentro del cuerpo del correo electrónico según las instrucciones disponibles en los [documentos de entrenamiento](#)



Después de tus actualizaciones, haz clic en enviar para liberar la confirmación de las órdenes de compra a Jabil

Next Steps

Elige la opción que mejor se adapte a tus necesidades y dirígete a nuestro Portal de proveedores para profundizar en su funcionamiento.

<https://www.jabil.com/about-us/supplier/supplier-collaboration.html>