

# Proveedores Email-based

---

Correo electrónico con notificación de archivo adjunto de Excel

**JABIL**

# Configuración Automática de Alertas

Tan pronto te integres a e2open – recibirás las alertas consolidadas para las diferentes plantas de tu Código de Proveedor de acuerdo con el período de comunicación y frecuencia de dichas alertas.

**Nota:** Las alertas incluirán solo aquellas POs que no se incluyeron en la alerta de correo electrónico anterior.

Dirección de correo electrónico del sistema:  
[mailer@services.e2open.com](mailto:mailer@services.e2open.com) & [donotreply@e2open.com](mailto:donotreply@e2open.com)

¡Por favor asegúrate de no bloquear estas direcciones de correo electrónico!

ALERTAS DEL SISTEMA	PERIODO DE COMUNICACION DEL SISTEMA	FRECUENCIA DE ALERTAS PARA EL PROVEEDOR
New or Changed Forecast Alert DPO (Discrete Purchase Order)	Liberación del Sistema 4 veces al día (1AM & 5AM / 1PM & 5PM UTC) de acuerdo con la aprobación del comprador	Recibirás esta alerta <b>una vez por semana</b> , según la aprobación del comprador
New or Changed Forecast Alert JIT (Just in Time Schedule Agreement)		
Summary of Discrete Order Lines		
Problem Summary Alert		
Order De Commit Alert	Liberación del sistema una vez al día cada 24 horas(iniciando a las 00:00:00 UTC)	<b>Alerta automatizada</b> - se activa cuando la fecha de llegada confirmada es posterior a la fecha de llegada confirmada anteriormente (o no se confirma) y no cumple con la fecha de entrega solicitada por la orden de compra (tardía) y no se originó ninguna solicitud de salida de Jabil.
New Discrete Purchase Order	Liberación del sistema dos veces al día 12:30AM UTC y 12:30PM UTC	Recibirás esta alerta <b>máximo 2 veces al día</b> (solo si Jabil coloca una PO nueva)

# Notificación al proveedor

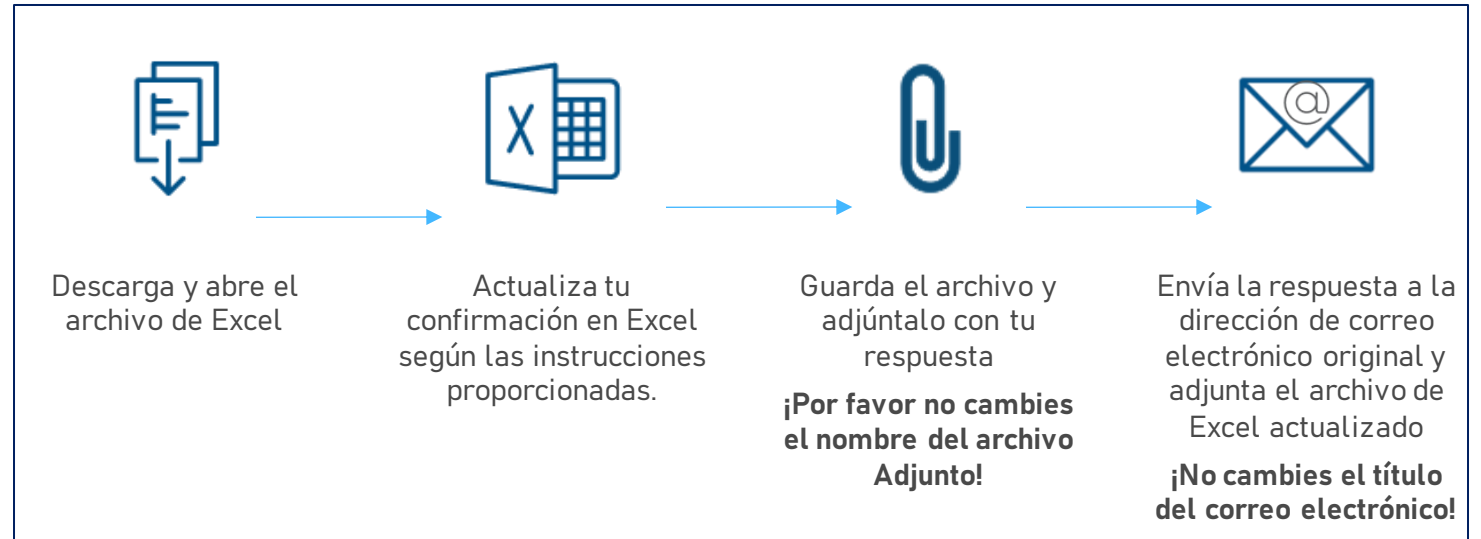
El Proveedor recibirá una notificación por correo electrónico con un archivo de Excel Adjunto:

- Nuevas POs
- Resumen de POs abiertas, incluidas las solicitudes de reprogramación y cancelación de POs
- DeCommit de POs
- Forecast Nuevo/con Cambios

El proveedor podrá actualizar confirmaciones en el archivo Adjunto de Excel como respuesta del correo electrónico para:

- Fecha y Cantidad de POs Nuevas y Abiertas
- Solicitud de Reprogramación y Cancelación de POs
- Forecast

¡Después de 72 horas, el token de un solo uso caducará!



# Opciones de Respuesta

Órdenes de Compra Discretas	<ul style="list-style-type: none"><li>• Acknowledge</li><li>• Edit Promise</li><li>• Split Commit</li><li>• No Commit</li></ul>
Solicitud de Cancelación de POs	<ul style="list-style-type: none"><li>• Cancel Accepted</li><li>• Cancel Rejected</li></ul>
Forecast	<ul style="list-style-type: none"><li>• Planned Orders - Commit Consumption Forecast (Opcional)</li><li>• SA - JIT<ul style="list-style-type: none"><li>• Firm Demand Commit</li><li>• Forecast Commit (ATP - Available To Promise)</li></ul></li></ul>

# Alerta: New / Summary of Discrete Order Lines

New Discrete Order Alert/新订单通知 [Ref:5eedfa44-8a82-4288-bf30-131dc426765f] Inbox x

 mailer@services.e2open.com  
to me ▾



**New Discrete Order Alert**  
新订单通知

Supplier Partner,

Jabil has created new purchase orders for you to review and confirm. To access the order information and respond with delivery confirmation you may either review the [Link](#), or reply to this email with your response in the fields in the attached Excel file.

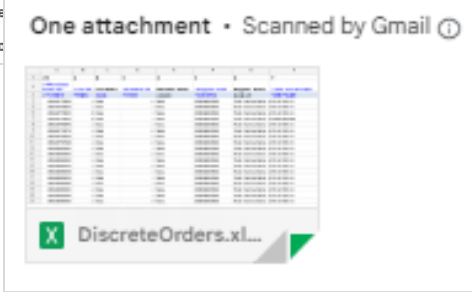
Please follow below instructions, and note that mandatory fields need to be checked and updated.

**PO CONFIRMATION PROCESS**

- Promise qty and Confirmation date populate data here in these fields
- Ensure that Promise qty = Open qty
- Confirmed Arrival Date: If you cannot confirm it (dock date at Jabil), confirm the Ship Date.  
*Note: You do not need to populate both dates in the file! – as the system will handle that and will calculate the Arrival Date based on your provided ship date + Transit time information from the next field.*
- In case of confirmation split, copy and place a new line in the excel and add the Confirmed date and Promise qty information in the new line, also please change Promise ID from 1 to 2
- Tracking Number: this information needs to be provided if it's available in "Tracking number" column
- In case PO confirmation is not possible

Please send your response back within 72 hours

One attachment - Scanned by Gmail  from Dropdown List



Summary of Discrete Purchase Order Lines/订单项汇总通知 [Ref:e7797057-63bd-4c0c-9737-1aa5fab5c4ff] Inbox x

 mailer@services.e2open.com  
to amfqu.production, me ▾



**Summary of Discrete Purchase Order Lines**  
订单项汇总通知

Supplier Partner,

Jabil has created new purchase orders for you to review and confirm. To access the order information and respond with delivery confirmation you may either review the [Link](#), or reply to this email with your response in the fields in the attached Excel file.  
Please follow below instructions, and note that mandatory fields need to be checked and updated.

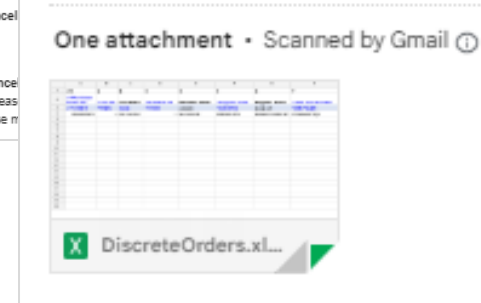
**PO CONFIRMATION PROCESS**

- Promise qty and Confirmation date populate data here in these fields
- Ensure that Promise qty = Open qty
- Confirmed Arrival Date: If you cannot confirm it (dock date at Jabil), confirm the Ship Date.  
*Note: You do not need to populate both dates in the file! – as the system will handle that and will calculate the Arrival Date based on your provided ship date + Transit time information from the next field.*
- In case of confirmation split, copy and place a new line in the excel and add the Confirmed date and Promise qty information in the new line, also please change Promise ID from 1 to 2
- To delete old confirmation line (without replacement), please confirm "0" quantity
- Tracking Number: this information needs to be provided if it's available in "Tracking number" column
- In case PO confirmation is not possible leave promise qty and date columns empty and choose Supplier Reason Code from Dropdown List

**PO CANCELLATION PROCESS**  
In case of Cancel request column you can see Cancel request column - your answer is mandatory otherwise response upload will fail.  
Please follow the steps below:

- Populate Cancel Response field with "Cancel"
- In case of Cancel Request Acceptance please
- In case of Cancel request Rejection please

One attachment - Scanned by Gmail  column - your answer is mandatory



# Confirmación de POs “New/Open”

- Descarga y Abre el archivo Adjunto de Excel del correo electrónico.
- Debes responder a las POs con estado “New” y “Open” (1) con cualquiera de las siguientes opciones:
  - Acknowledge PO con la cantidad de la confirmación y la fecha de llegada confirmada.
  - Edit Promises – podrás dividir la confirmación en diferentes fechas.
  - No Commit – Si dejas vacíos los campos de Cantidad de promesa y Fecha de llegada.

Después de completar la confirmación, a continuación, se producirá un cambio de estado:

- Si confirmas la misma fecha y cantidad que la solicitada por Jabil el estado de la PO cambiará a Accepted
- Si actualizas la cantidad a confirmar “Promise Quantity” y/o la fecha de confirmación/embarque “Confirmed Arrival Date/Confirmed Ship Date” el estado de la PO cambiará a Accepted with Changes
- Si mantienes vacía la cantidad/fecha de confirmación/embarque “Promise Quantity” “Confirmed Arrival Data/Confirmed Ship Date” >> es estado de la PO cambiará a No Commit

*Purchase Order No.	*Line ID	Line State	Schedule II	Schedule State	Supplier Code	Supplier Name	*Jabil Part Number	Manufacturer Part Number	*Request Qty.	Received Qty	Open Qty	Promise 1	Promise State	*Promise Qty.	Unit Of Measure	*Requested Delivery Date	Rescheduling Message	*Confirmed Arrival Date	Confirmed Ship Date	Transit time	Tracking Number	No Commit Reason Code	Cancel Request	Cancel Response	Jabil Comment	Supplier Comment
*订单编号	行状态	计划ID	计划状态	供应商代码	供应商名字	编号	制造商产品编号	*需求数量	已收货数量	未清数量	承诺ID	承诺状态	*承诺数量	单位	*需求日期	再计划消息	期	承诺发货日期	运输时间	运单号	不承诺理由	撤单申请	*撤单回复	捷普的意见	供应商的意见	
1302477797	1	Open	1	Open	000260326	Test Conn ML1159313	MPN1234	1500,0000	0,0000	1500,0000	1	Confirmed	1500,0000	EA	2023-01-10	Pull In	2024-07-16		7						Line item 1	In production
1302477797	1	Open	2	Open	000260326	Test Conn ML1159313	MPN1234	200,0000	0,0000	200,0000	1	Approved C	100,0000	EA	2023-01-11	Pull In	2024-07-16		7							In production
1302477797	2	Open	1	Open	000260326	Test Conn ML1159313	MPN1234	1000,0000	0,0000	1000,0000	1	Confirmed	1000,0000	EA	2024-12-10		2024-12-10		7							
1302477798	1	Open	1	Open	000260326	Test Conn ML1159313	MPN1234	2000,0000	0,0000	2000,0000	1	Confirmed	2000,0000	EA	2023-01-24	Pull In	2024-07-16		7							
1302477870	1	New	1	New	000260326	Test Conn ML1159314	MPN5678	200,0000	0,0000	200,0000	1	Unconfirmed		EA	2024-05-23				7							
1302477870	1	New	2	New	000260326	Test Conn ML1159314	MPN5678	800,0000	0,0000	800,0000	1	Unconfirmed		EA	2024-05-24				7							

**ACKNOWLEDGE**

7

**EDIT PROMISE**

8

**NO COMMIT**

10

# PO Acknowledge

Se requiere tu respuesta en cada **PO y cada Schedule Line (1)** donde el estado es NEW (recientemente colocada, aún no aceptada) o OPEN (significa que Jabil ha modificado algo en la PO)

- Para aceptar una PO, llena la cantidad en “Promise qty” y la fecha de entrega en “Confirmation Arrival date”

Asegurate de que la cantidad confirmada “**Promise qty**” (2) = **Open qty** (3) sea igual que la cantidad abierta (se permite confirmar una cantidad menor pero no una mayor a la cantidad abierta)

- **Arrival Date (4)**: en caso de no poder confirmarla (fecha de llegada a Jabil), podrás proporcionar la fecha de embarque en “**Confirmed Ship Date**” (5)

**Nota:** No es necesario que llenes ambas fechas, el sistema calculará la fecha de confirmación de acuerdo con tu fecha de envío confirmada + el tiempo en tránsito (6) que aparece en el siguiente campo.

- **Tracking Number (7)**: si la PO ya se embarcó, aquí puedes agregar el número de la guía para su rastreo.

- Puedes compartir cualquier nota o mensaje con Jabil en la columna **Supplier Comment (8)**.

¡Por favor envía tu respuesta dentro de las 72 horas posteriores al envío del correo, después el token de un solo uso caducará!

*Purchase Order No.	*Line ID	Line Status	Schedule ID	Schedule State	*Supplier Code	Supplier Name	*Jabil Part Number	Manufacturer Part Number	*Request Qty.	Received Qty	Open Qty	Promise 1	Promise State	*Promise Qty.	Unit Of Measure	*Requested Delivery Date	Rescheduling Message	*Confirmed Arrival Date	Confirmed Ship Date	Transit time	Tracking Number	No Commit Reason Code	Cancel Request	Cancel Response	Jabil Comment	Supplier Comment
订单编号	行ID	行状态	计划ID	计划状态	供应商代码	供应商名字	编号	制造商产品编号	需求数量	已收货数量	未清数量	承诺ID	承诺状态	承诺数量	单位	需求日期	再计划消息	期	承诺发货日期	运输时间	运单号	不承诺理由	撤单申请	*撤单回复	捷普的意见	供应商的意见
1302477797	1	Open	1	Open	0000260326	Test Conn ML1159313	MPN1234	MPN1234	1500,0000	0,0000	1500,0000	1	Confirmed	1500,0000	EA	2023-01-10	Pull In	2024-07-16								
1302477797	2	Open	2	Open	0000260326	Test Conn ML1159313	MPN1234	MPN1234	200,0000	0,0000	200,0000	1	Approved C	100,0000	EA	2023-01-11	Pull In	2024-07-16								
1302477797	1	Open	1	Open	0000260326	Test Conn ML1159313	MPN1234	MPN1234	1000,0000	0,0000	1000,0000	1	Confirmed	1000,0000	EA	2024-12-10		2024-12-10								
1302477798	1	Open	1	Open	0000260326	Test Conn ML1159313	MPN1234	MPN1234	2000,0000	0,0000	2000,0000	1	Confirmed	2000,0000	EA	2023-01-24	Pull In	2024-07-16								
1302477870	1	New	1	New	0000260326	Test Conn ML1159314	MPN5678	MPN5678	200,0000	0,0000	200,0000	1	Unconfirmed		EA	2024-05-23										
1302477870	2	New	2	New	0000260326	Test Conn ML1159314	MPN5678	MPN5678	800,0000	0,0000	800,0000	1	Unconfirmed		EA	2024-05-24										

# Edit Promise

- En caso de “split” en la confirmación, copia la línea de la PO y pégala en una **nueva línea** en el archivo de excel y llena la cantidad a confirmar “**Promise qty**” (2) y la fecha de confirmación “**Confirmed Arrival Date**” (3) en ambas líneas.
- Cambia el **Promise ID** (4) de 1 a 2,
- Please send your response back **within 72 hours** of the mail, after that the one-time Token will expire!

#0	1	2	3	4	5	6	7	9	11	12	13	14	15	16	17	18	19	20	21	22	23
*Purchase Order No.	*Line ID	Line Stat	*Schedule II	Schedule State	*Supplier Code	Supplier Name	*Jabil Part Number	Manufacturer Part Number	*Request Qty.	Received Qty	Open Qty	Promise ID	Promise State	*Promise Qty.	Unit Of Measure	*Requested Delivery Date	Rescheduling Message	*Confirmed Arrival Date	Confirmed Ship Date	Transit time	Tracking Number
#*订单编号	码	行状态	*计划ID	计划状态	*供应商代码	供应商名字	编号	制造商产品编号	*需求数量	已收货数量	未清数量	承诺ID	承诺状态	*承诺数量	单位	*需求日期	再计划消息	期	承诺发货日期	运输时间	运单号
1302480532	1	New	1	New	0000260326	Test Conn	ML1159314	MPN5678	10000,0000	0,0000	10000,0000	1	Unconfirmed		EA	2025-02-18				7	

#0	1	2	3	4	5	6	7	9	11	12	13	14	15	16	17	18	19	20	21	22	23
*Purchase Order No.	*Line ID	Line Stat	*Schedule II	Schedule State	*Supplier Code	Supplier Name	*Jabil Part Number	Manufacturer Part Number	*Request Qty.	Received Qty	Open Qty	Promise ID	Promise State	*Promise Qty.	Unit Of Measure	*Requested Delivery Date	Rescheduling Message	*Confirmed Arrival Date	Confirmed Ship Date	Transit time	Tracking Number
#*订单编号	码	行状态	*计划ID	计划状态	*供应商代码	供应商名字	编号	制造商产品编号	*需求数量	已收货数量	未清数量	承诺ID	承诺状态	*承诺数量	单位	*需求日期	再计划消息	期	承诺发货日期	运输时间	运单号
1302480532	1	New	1	New	0000260326	Test Conn	ML1159314	MPN5678	10000,0000	0,0000	10000,0000	1	Unconfirmed	500,0000	EA	2025-02-18		2025-01-25		7	
1302480532	1	New	1	New	0000260326	Test Conn	ML1159314	MPN5678	10000,0000	0,0000	10000,0000	2	Unconfirmed	500,0000	EA	2025-02-18		2025-02-18		7	

1

4

2

3



# Edit Promise

- En caso de “split” en la confirmación, si la cantidad confirmada “promise qty” ya se recibió, por favor elimina la confirmación anterior.
- Para eliminar la confirmación:
  - A. Por favor cambia la cantidad a 0 en “Promise qty” (1) y deja cualquier fecha futura en “Confirmed Arrival Date” (2) o
  - B. Borra la línea complete y solo deja un “Promise ID” válido.

¡Por favor envía tu respuesta dentro de las 72 horas posteriores al envío del correo, después del token de un solo uso caducará!

#0	1	2	3	4	5	6	7	9	11	12	13	14	15	16	17	18	19	20	21	22	23
*Purchase Order No.	*Line ID	Line State	*Schedule II	Schedule State	*Supplier Code	Supplier Name	*Jabil Part Number	Manufacturer Part Number	*Request Qty.	Received Qty	Open Qty	Promise ID	Promise State	*Promise Qty.	Unit Of Measu	*Requested Delivery Da	Rescheduling Message	*Confirmed Arrival Da	Confirmed Ship Dat	Transit time	Tracking Numbe
#*订单编号	码	行状态	*计划ID	计划状态	*供应商代码	供应商名字	编号	制造商产品编号	*需求数量	已收货数量	未清数量	承诺ID	承诺状态	*承诺数量	单位	*需求日期	再计划消息	期	承诺发货日期	运输时间	运单号
1302477799	1	Accepted with	1	Accepted w	0000260326	Test Conn	ML1159313	MPN1234	3000,0000	1500,0000	1500,0000	1	Confirmed	1500,0000	EA	2023-02-25	Pull In	2024-04-25		7	123456
1302477799	1	Accepted with	1	Accepted w	0000260326	Test Conn	ML1159313	MPN1234	3000,0000	1500,0000	1500,0000	2	Confirmed	1500,0000	EA	2023-02-25	Pull In	2024-06-26		7	

**A**

#0	1	2	3	4	5	6	7	9	11	12	13	14	15	16	17	18	19	20	21	22	23
*Purchase Order No.	*Line ID	Line State	*Schedule II	Schedule State	*Supplier Code	Supplier Name	*Jabil Part Number	Manufacturer Part Number	*Request Qty.	Received Qty	Open Qty	Promise ID	Promise State	*Promise Qty.	Unit Of Measu	*Requested Delivery Da	Rescheduling Message	*Confirmed Arrival Da	Confirmed Ship Dat	Transit time	Tracking Numbe
#*订单编号	码	行状态	*计划ID	计划状态	*供应商代码	供应商名字	编号	制造商产品编号	*需求数量	已收货数量	未清数量	承诺ID	承诺状态	*承诺数量	单位	*需求日期	再计划消息	期	承诺发货日期	运输时间	运单号
1302477799	1	Accepted with	1	Accepted w	0000260326	Test Conn	ML1159313	MPN1234	3000,0000	1500,0000	1500,0000	1	Confirmed	0,0000	EA	2023-02-25	Pull In	2024-04-25		7	123456
1302477799	1	Accepted with	1	Accepted w	0000260326	Test Conn	ML1159313	MPN1234	3000,0000	1500,0000	1500,0000	2	Confirmed	1500,0000	EA	2023-02-25	Pull In	2024-06-26		7	

**B**

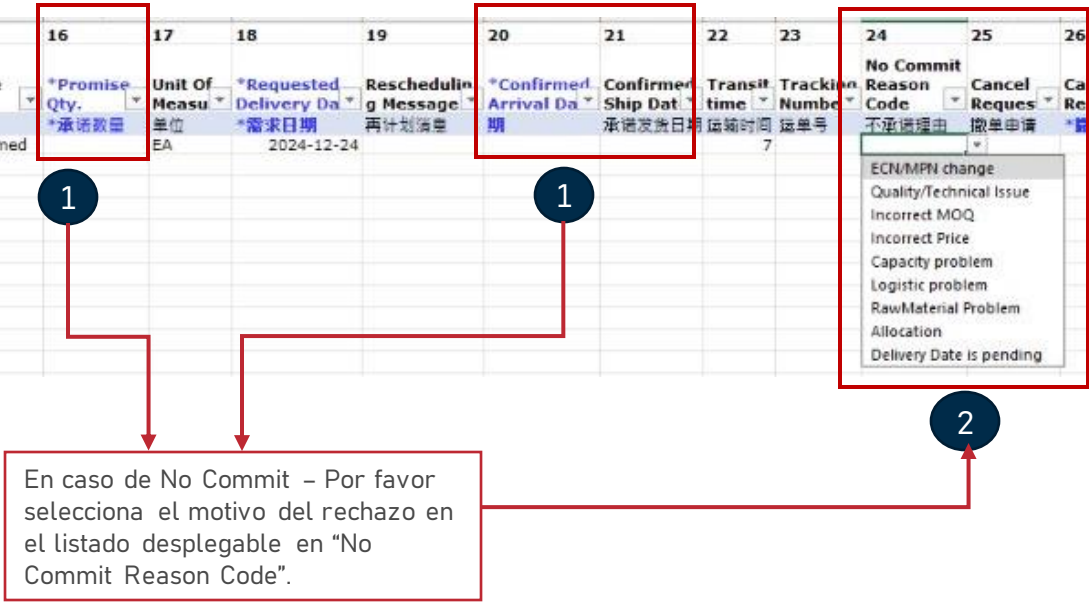
#0	1	2	3	4	5	6	7	9	11	12	13	14	15	16	17	18	19	20	21	22	23
*Purchase Order No.	*Line ID	Line State	*Schedule II	Schedule State	*Supplier Code	Supplier Name	*Jabil Part Number	Manufacturer Part Number	*Request Qty.	Received Qty	Open Qty	Promise ID	Promise State	*Promise Qty.	Unit Of Measu	*Requested Delivery Da	Rescheduling Message	*Confirmed Arrival Da	Confirmed Ship Dat	Transit time	Tracking Numbe
#*订单编号	码	行状态	*计划ID	计划状态	*供应商代码	供应商名字	编号	制造商产品编号	*需求数量	已收货数量	未清数量	承诺ID	承诺状态	*承诺数量	单位	*需求日期	再计划消息	期	承诺发货日期	运输时间	运单号
1302477799	1	Accepted with	1	Accepted w	0000260326	Test Conn	ML1159313	MPN1234	3000,0000	1500,0000	1500,0000	2	Confirmed	1500,0000	EA	2023-02-25	Pull In	2024-06-26		7	

# No Commit

- En caso de que no sea posible la confirmación de la PO, deja la fecha de confirmación “**Promise qty**” y “**Confirmed date**” la fecha de confirmación (1) vacías
- Selecciona el motivo del rechazo en “**No Commit Reason Code**” (2)

¡Por favor envía tu respuesta dentro de las 72 horas posteriores al envío del correo, después del token de un solo uso caducará!

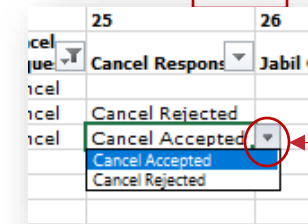
#0	1	2	3	4	5	6	7	9	11	12	13	14	15	16	17	18	19	20	21	22	23	24	25	26	27
*Purchase Order No.	*Line ID	*Line State	*Schedule II	Schedule State	*Supplier Code	Supplier Name	*Jabil Part Number	Manufacturer Part Number	*Request Qty.	Received Qty	Open Qty	Promise ID	Promise State	*Promise Qty.	Unit Of Measu.	*Requested Delivery Da	Rescheduling Message	*Confirmed Arrival Da	Confirmed Ship Dat	Transit time	Tracking Number	No Commit Reason Code	Cancel Reques	Cancel Respon	Jabil Comme
#订单编号	行状态	计划ID	计划状态	供应商代码	供应商名字	编号	制造商产品编号	需求数量	已收货数量	未清数量	承诺ID	承诺状态	*承诺数量	单位	*需求日期	再计划消息	期	承诺发货日期	运输时间	运单号	不承诺理由	撤单申请	撤单回复	提督的意见	
1302480529	1	New	1	New	0000260326	Test Conn	ML1159314	MPN5678	7500,0000	0,0000	7500,0000	1	Unconfirmed		EA	2024-12-24				7					



# Respuesta a la solicitud de Cancelación

- Descarga y abre el archivo adjunto de Excel del correo electrónico.
- Sigue las instrucciones a continuación y considera que los campos obligatorios deben verificarse y actualizarse.
- En el caso de una Solicitud de Cancelación de una PO publicada por Jabil, el estado de la línea y el **Schedule (1)** cambiará a “OPEN” y el campo “**Cancel Request (2)**” será igual a “CANCEL”.
- **Cancel Response (3):** Por favor, elije de la lista desplegable (4) ‘Cancel Accepted’ o “Cancel Rejected”
- En caso de Cancel Accepted– Por favor confirma la cantidad “**Promise qty (cantidad a cancelar) (5)**” y asegúrate que la cantidad confirmada “**Promise Qty (Cancel qty)**” es menor o igual que la cantidad abierta “**Open qty (6)**”.
- En caso de Cancel Rejection – por favor confirma la cantidad **Promise qty (5)** y la fecha de llegada **Promise date (7)**.
- Puedes enviar notas o mensajes a Jabil en la columna “**Supplier Comment(8)**”

#0	1	2	3	4	5	6	7	11	12	13	14	15	16	17	18	20	21	22	23	24	25	26	27	28
#*Purchase Order No.	*Line ID	Line State	*Schedule ID	Schedule State	*Supplier Code	Supplier Name	*Jabil Part Number	*Request Qty.	Received Qty	Open Qty.	Promise ID	Promise State	*Promise Qty.	Unit Of Measure	Delivery Date	*Confirmed Arrival Date	Confirmed Ship Date	Transit time	Tracking Number	Reason Code	Cancel Request	Cancel Response	Jabil Comment	Supplier Comment
#*订单编号	码	行状态	*计划ID	计划状态	*供应商代码	供应商名字	编号	*需求数量	已收货数量	未清数量	承诺ID	承诺状态	*承诺数量	单位	*需求日期	期	承诺发货日期	运输时间	运单号	不承诺理由	撤单申请	*撤单回复	捷普的意见	供应商的意见
1302477797	1	Open	1	Open	0000260326	Test Conn ML1159313	1500,0000	0,0000	1500,0000		1	Confirmed	1500,0000	EA	2023-01-10	2024-07-16					Cancel	Cancel Rejected	Line item 1 custo	n production
1302477797	1	Open	2	Open	0000260326	Test Conn ML1159313	200,0000	0,0000	200,0000		1	Approved C	100,0000	EA	2023-01-11	2024-07-16					Cancel	Cancel Accepted		n production
1302477797	2	Open	1	Open	0000260326	Test Conn ML1159313	1000,0000	0,0000	1000,0000		1	Confirmed	1000,0000	EA	2024-12-10	2024-12-10					Cancel			n production



# Alerta: New or Changed Forecast

Tanto en Excel como en el enlace WEB está disponible el Forecast para su revisión.

En Excel puedes descargar y ver el Forecast estático para los próximos 2 años.

En el **enlace WEB (1)** puedes ver el Forecast dinámico para el período extendido.

Long Tail New/Changed Forecast Alert DPO/长尾新的/更改的预测通知 - DPO [Ref:1eff1d87-3e64-47dd-a000-507b47b38a60]

mailer@services.e2open.com  
to me



Long Tail New/Changed Forecast Alert DPO  
长尾新的/更改的预测通知 - DPO

Supplier Partner,

Jabil Forecast data is now available for your review. To review items with new or changed forecast you may either review the [Link](#), or reply to this email with your forecast commit response in the fields in the attached Excel file.

Please follow below instructions and note that mandatory fields need to be checked and updated.

1. **Commit Data Measure:** please do not change: 'ConsumptionCommit' - only this is acceptable
2. **Commit Quantity & Commit Date:** cannot be empty - please add available Quantity and Date information here

NOTE: in Excel attachment you can see FC data only next 2 years horizon  
For longer term FC information please use this Link and set up Calendar view based on your needs.

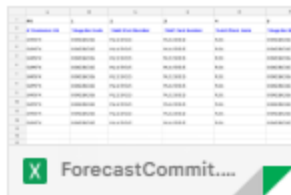
Please send your response back within 72 hours from the mail sent, after that the one time Token will be expired!

供应商小伙伴,  
接看预测数据现在可供您查阅, 要查看新的或更改的预测, 您可以[点击链接](#)进行确认或在附件Excel中编辑并回复此电子邮件。  
请按照以下说明填写, 并注意检查和更新必填项。

1. 承诺数据项: 请**不要更改** '消耗承诺' - 只有这项是可以接受的
2. 承诺数量 & 承诺日期 不可以为空 - 请在此处添加可用数量和日期信息

注意: 您只可以在Excel附件中看到未来2年的预测数据  
对于更长远的预测信息, 请使用此链接并根据您的需要设置日历视图。  
请在邮件发出后72小时内回复, 否则一次性通行证将过期!

One attachment • Scanned by Gmail



Long Tail New/Changed Forecast Alert JIT/长尾新的/更改的预测通知 - JIT [Ref:b7dab0c3-ec86-4138-b014-8ed9fc7faf50]

mailer@services.e2open.com  
to me



Long Tail New/Changed Forecast Alert JIT  
长尾新的/更改的预测通知 - JIT

Supplier Partner,

Jabil Forecast data is now available for your review. To review items with new or changed forecast you may either review the [Link](#), or reply to this email with your forecast commit response in the fields in the attached Excel file.

Please follow below instructions and note that mandatory fields need to be checked and updated.

1. **Commit Data Measure:**  
JIT Firm Lines: 'ConsumptionCommitSA' - please do not change - this is Confirmation against the FIRMED lines  
JIT Curr.Forecast Lines: 'ATPJIT' - please do not change - this is Confirmation against Forecast lines (available to promise)
2. **Commit Quantity & Commit Date:** cannot be empty - please add available Quantity and Date information here

NOTE: in Excel attachment you can see FC data only next 2 years horizon  
For longer term FC information please use this Link and set up Calendar view based on your needs.

Please send your response back within 72 hours from the mail sent, after that the one time Token will be expired!

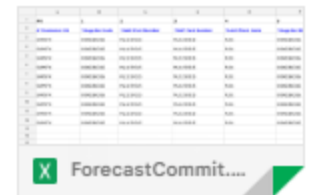
供应商小伙伴,  
接看预测数据现在可供您查阅, 要查看新的或更改的预测, 您可以[点击链接](#)进行确认或在附件Excel中编辑并回复此电子邮件。  
请按照以下说明填写, 并注意检查和更新必填项。

1. 承诺数据项:  
JIT固定项: '消耗承诺SA' - 请不要更改 > 这是对固定项的确认  
JIT预测项: 'ATPJIT' - 请不要更改 > 这是对预测项的确认 (可用的数量)
2. 承诺数量 & 承诺日期 不可以为空 - 请在此处添加可用数量和日期信息

**\*\*JABIL CONFIDENTIAL INFORMATION\*\***  
注意: 您只可以在Excel附件中看到未来2年的预测数据  
对于更长远的预测信息, 请使用此链接并根据您的需要设置日历视图。  
请在邮件发出后72小时内回复, 否则一次性通行证将过期!

本电子信件的内容应被视为机密信息, 并受贵公司与捷普或其任何关联公司之间有效的《保密协议》条款和条件的约束。  
\*\* 谨防机密信息 \*\*

One attachment • Scanned by Gmail



# Respuesta a Forecast | POs | Excel

- Descarga y abre el archivo adjunto de Excel del correo electrónico.
- Sigue las instrucciones a continuación y considera que los campos obligatorios en **AZUL** deben verificarse y actualizarse.
- **Commit Data Measure (1):** Aquí podrás ver el "Consumption Commit" – esta es la única opción aceptable ¡por favor no lo cambies!
- **Commit qty & Commit Date (2):** estos campos no pueden estar vacíos– agrega la información disponible de cantidad y fecha aquí.
- Puedes excluir una línea de tu respuesta usando como prefijo el carácter # en el **primer campo (3)** o eliminando la línea del archivo.

**Nota:** Si deseas enviar un nuevo FC Commit durante la misma semana, por favor proporciona una confirmación completa llenando con 0 en los buckets ingresados anteriormente.

#0	1	2	6	7	8	9	11	12	13	14	15
# *Customer ID	*Supplier Code	*Jabil Part Number	Forecast Data Measure	Forecast Quantity	Forecast Date	Forecast Flex String PIT 1	Manufacturing Part Number	*Commit Data Measure	*Commit Quantity	*Commit Date	Com
# SAPP RD	0000123466	TEST1234	ConsumptionForecast	2000	2022-11-14T00:00:00+0000	EA	TESTMPN456	ConsumptionCommit			EA
SAPP RD	0000123466	TEST1234	ConsumptionForecast	3000	2022-11-21T00:00:00+0000	EA	TESTMPN456	ConsumptionCommit			EA

# Respuesta a Forecast | Schedule Agreement| Excel

- Descarga y abre el archivo adjunto de Excel del correo electrónico.
- Sigue las instrucciones a continuación y considera que los campos obligatorios en **AZUL** deben verificarse y actualizarse.
- Commit Data Measure que se puede agregar en:
  - **JIT FirmCurrForecast lines a “ConsumptionCommitSA” (1)** – esta es la única opción aceptable ¡por favor no lo cambies!
  - **JIT Curr.Forecast Lines a “ATPJIT” (2)** – esta es la única opción aceptable ¡por favor no lo cambies! (ATPJIT significa – cantidad disponible para Just in Time)
  - **Commit qty & Commit Date (3)**: estos campos no pueden estar vacíos– agrega la información disponible de cantidad y fecha aquí.
- Puedes excluir una línea de tu respuesta usando como prefijo el carácter # en el **primer campo (4)** o eliminando la línea del archivo.

**Nota:** Si deseas enviar un nuevo FC Commit durante la misma semana, por favor proporciona una confirmación completa llenando con 0 en los buckets ingresados anteriormente.

#0	1	2	3	4	5	6	7	12	13	14	15
#*Customer ID	*Supplier Cod	*Jabil Part Number	*SAP Part Number	*Jabil Plant Code	*Supplier Site Nar	Forecast Data Measur	Forecast Quanti	*Commit Data Measure	*Commit Quanti	*Commit Date	Co
# SAPRD	0000123466	TEST1234	TEST1234	XX01	TEST VENDOR	JITFirmCurrForecast	5000	ConsumptionCommitSA			
SAPRD	0000123466	TEST1234	TEST1234	XX01	TEST VENDOR	JITCurrForecast	2000	ATPJIT			

# Respuesta a Forecast | POs | Enlace Web

- Después de hacer clic en el enlace de la alerta recibida por correo electrónico, serás direccionado a la versión web de e2open, donde puedes ver la información de Forecast/POs que el comprador Jabil ha liberado.
- La **cantidad abierta de la PO** (2) se programa en buckets semanales de acuerdo con la fecha requerida en la PO.

**Calendario**  
Para cambiar la vista y la fecha del calendario -> haz click en el enlace (La vista Mensual y por Cuarto también están disponibles)

	12/12/2022	12/19/2022	12/26/2022	01/02/2023	01/09/2023	01/16/2023	01/23/2023	01/30/2023	02/06/2023	02/13/2023	02/20/2023	02/27/2023	03/06/2023	03/13/2023	0	Sum Quantity
<b>Total</b>																
Fcst Planned PO						100	300		700	350	900					135,350
Fcst Prev Planned PO						100	300		700	350	900					135,350
Fcst Chng Delta																0
Supplier Commit																0
Supplier Previous Commit																0
Open PO	1,300	500			200	300	300									1,300
Netted Forecast	0	0	0	0	0	100	300	0	700	350	900	0	0	0	0	135,350
Fcst Commit Delta						-100	-300		-700	-350	-900					
Cumulative Forecast						100	400	400	1,100	1,450	2,350	2,350	2,350	2,350		
Cumulative Previous Forecast						100	400	400	1,100	1,450	2,350	2,350	2,350	2,350		

Haz click aquí para abrir el menú de filtros

- Aquí podrás agregar tu compromiso de FC/Planned PO (1).
- Haz click en "Open PO" para ver el detalle de las POs (2) – también se incluyen POs con fecha en el pasado.
- **Netted Forecast** = FC Planned PO – Open PO Post FC load (3) – es un campo dinámico que proporciona una vista real del Forecast.
- **Past due demand:** la demanda con fecha en el pasado está siempre consolidada en la semana actual de la Planned PO (4).
- **TOTAL:** es calculado de acuerdo con toda la información, independientemente de la vista de Calendario seleccionada en la parte superior (5).
- **SUM Quantity:** incluye toda la demanda y la información de las POs de acuerdo con la vista seleccionada en el Calendario en la parte superior (6).

# Respuesta a Forecast | Schedule Agreement | Enlace Web

- Después de hacer clic en el enlace de la alerta por correo electrónico, serás direccionado a la versión web de e2open, donde puedes ver la información de Forecast/Firm SA que el comprador de Jabil ha liberado.
- **FIRM JIT quantity (1)** se programa en buckets semanales de acuerdo a la fecha requerida en la PO.

**Calendar**  
Para cambiar la vista y la fecha del calendario -> haz click en el enlace (La vista Mensual y por Cuarto también están disponibles)

Haz click aquí para abrir el menú de filtros

	Total	12/12/2022	12/19/2022	12/26/2022	01/02/2023	01/09/2023	01/16/2023	01/23/2023	01/30/2023	02/06/2023	02/13/2023	02/20/2023	02/27/2023	03/06/2023	03/13/2023	Sum Quantity
Forecast JIT	0					100	100	100		200	300	500				177,300
Forecast JIT Prev						100	100	100		200	300	500				177,300
Firm JIT	800	100														100
Firm JIT Prev		100														100
Ship Commit																0
ATP JIT																5,000
Fcst Commit Delta JIT						-100	-100	-100		-200	-300	-500				-177,300
Cumulative Forecast JIT						100	200	300	300	500	800	1,300	1,300	1,300	1,300	

- **SHIPcommit** aquí puedes proporcionar la cantidad confirmada por embarcar (2).
- **ATP JIT (Available to promise)**: aquí puedes compartir el inventario disponible en caso de algún cambio en la demanda de Jabil, este campo es opcional (3)
- Haz Click en **FIRM JIT QTY** para ver el detalle de los Firmes (4) - también se incluye la información de las POs con fecha en el pasado.
- **Past due demand**: la demanda con fecha en el pasado está siempre consolidada en la semana actual.
- **TOTAL** es calculado de acuerdo con toda la información, independientemente de la vista de Calendario seleccionada en la parte superior (5).
- **SUM Quantity**: incluye toda la demanda y POs de acuerdo con la vista seleccionada en el Calendario en la parte superior (6)



# ¿Qué sigue?

---

Visita nuestro Portal de proveedores para conocer más sobre e2open:

<https://www.jabil.com/about-us/supplier/supplier-collaboration.html>

**JABIL**

**MADE POSSIBLE.  
MADE BETTER.**